



# BAB 4 PENYATA KEWANGAN PERNIAGAAN

Perniagaan Tingkatan 5 KSSM

Oleh Cikgu Norazila Khalid

Smk Ulu Tiram, Johor

# Penyata kewangan

- ▶ **Penyata kewangan merupakan rekod kewangan yang melibatkan penyata pendapatan, kunci kira-kira dan penyata aliran tunai**

An illustration on a red background featuring various financial and office items: a central clipboard with a white sheet of paper containing a table and a blue pen; a green check; a white receipt with 'TOTAL' written on it; a blue calculator; a pair of black-rimmed glasses; a blue target chart; a white document with a green dollar sign; a yellow document; and several yellow coins with dollar signs scattered around. A dark blue arrow-shaped banner is overlaid on the bottom left.

# DEFINISI PENYATA KEWANGAN

# DEFINISI PENYATAAN KEWANGAN

- kewangan merupakan satu bentuk laporan yang menunjukkan kedudukan kewangan sesebuah perniagaan bagi suatu tempoh tertentu.
- Laporan kewangan ini mengandungi maklumat keuntungan atau kerugian perniagaan serta kedudukan nilai aset, liabiliti dan ekuiti sesebuah perniagaan.





## Penyata Pendapatan

- **Penyata pendapatan terdiri daripada akaun perdagangan dan akaun untung rugi.**
- **Akaun perdagangan mengandungi jualan bersih dan kos jualan, manakala akaun untung rugi mengandungi hasil dan belanja.**

## Kunci Kira-kira

- **Penyata Kunci Kira-kira merupakan penyata kedudukan kewangan yang menunjukkan harta dan hutang perniagaan.**
- **Penyata Kunci Kira-kira mengandungi butiran tentang aset (aset bukan semasa dan aset semasa), liabiliti (liabiliti semasa dan liabiliti bukan semasa) dan ekuiti pemilik perniagaan.**



# Penyata Aliran Tunai

- ▶ **Penyata yang menunjukkan punca perolehan dan penggunaan dana/tunai bagi suatu tempoh tertentu.**
- ▶ **Penyata aliran tunai melaporkan kegiatan aliran tunai perniagaan, khususnya kegiatan operasi, pelaburan dan kewangan.**
- ▶ **Penyata ini menunjukkan keupayaan perniagaan untuk menjelaskan liabiliti semasa seperti bayaran kepada pembekal dan gaji pekerja dalam perniagaan.**

An illustration on a red background featuring various financial documents and tools. A central clipboard holds a document with a table and a blue pen. Surrounding it are a green check, a white receipt with 'TOTAL' written on it, a blue pie chart, a blue calculator, a pair of black glasses, and several yellow coins with '\$' symbols. A dark blue arrow-shaped banner is overlaid on the left side of the image.

# BUTIRAN DALAM PENYATA KEWANGAN



# Contoh Penyata Pendapatan

**XYZ Enterprise**  
**Penyata Pendapatan (Akaun Perdagangan dan Untung Rugi)**  
**bagi tahun berakhir pada 31 Disember 2016**

	RM	RM	RM
Jualan			210,000
Tolak: Pulangan Jualan			8,000
			202,000
<b>Jualan Bersih</b>			
Tolak: <b>Kos Jualan</b>			
Inventori awal		50,000	
Belian	110,000		
Tolak: Pulangan Belian	3,000		
			107,000
<b>Belian Bersih</b>	107,000		
Tambah: Angkutan Masuk	2,600		
Upah atas Belian	5,000		
Insuran atas Belian	3,000		
Duti Import	6,400		
			124,000
<b>Kos Belian</b>		124,000	
Kos Barang untuk Dijual		174,000	
Tolak: Inventori Akhir		59,000	
			115,000
<b>Untung Kasar</b>			87,000
Tambah: <b>Hasil</b>			
Komisen Diterima			6,300
Faedah Simpanan			2,250
			95,550
Tolak: <b>Belanja</b>			
Sewa		9,000	
Insuran		2,100	
Gaji		10,500	
			21,600
<b>Untung Bersih</b>			73,950

# Jualan Bersih

- **Jualan bersih adalah jumlah jualan barangan dan perkhidmatan ditolak dengan pulangan jualan.**
- **Pulangan jualan merujuk kepada barangan dan perkhidmatan yang dipulang kembali oleh pengguna kepada perniagaan dalam sesuatu masa.**
- **Jualan bersih = Jualan – Pulangan jualan**

# Kos Jualan



- Kos jualan merupakan kos dan belanja untuk membeli barang niaga.
- Contohnya inventori, belian, pulangan belian dan angkutan masuk.



## Belian Bersih

- Merupakan jumlah perbezaan antara jumlah belian dengan pulangan belian.
- Pulangan belian adalah barangan yang dipulangkan kembali kepada pembekal.
- **Belian bersih = Belian – Pulangan belian**

# Kos Belian



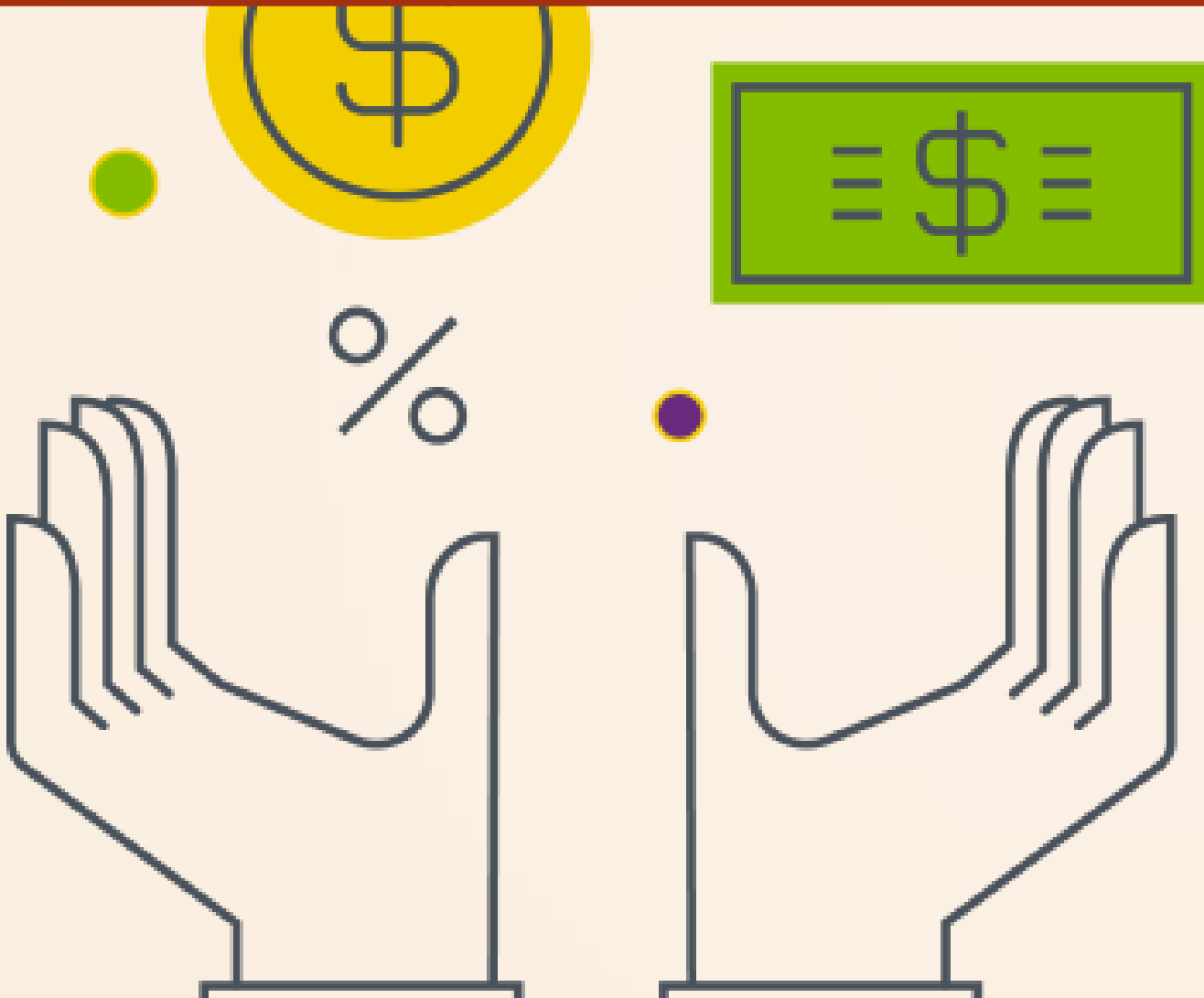
- Merupakan jumlah kos barang yang dibeli (belian) setelah ditolak dengan pulangan belian dan ditambahkan dengan belanja atas belian yang melibatkan angkutan masuk, upah atas belian, insurans atas belian dan duti import.
- Kos belian = Belian – Pulangan belian + Belanja atas belian

# Belanja

- Belanja merupakan kos yang dibayar dalam perniagaan.
- Contohnya bayaran insurans, gaji dan sewa bangunan.



# Untung Kasar



- Merupakan jumlah untung yang diperoleh selepas mengambil kira belanja dan hasil yang berkaitan dengan aktiviti utama perniagaan.
- Untung kasar =  
Jualan bersih – Kos jualan

# Untung Bersih

- Jumlah pendapatan (hasil) melebihi jumlah perbelanjaan (kos) dalam sesuatu tempoh perakaunan.
- Untung bersih =  
Untung kasar + Hasil  
– Belian





# Contoh Penyata Kedudukan Kewangan (Kunci Kira- kira).

XYZ Enterprise  
Kunci Kira-kira pada 31 Disember 2016

	RM	RM
<b>ASET</b>		
<b>Aset Bukan Semasa</b>		
Kenderaan	90,000	
Perabot	<u>12,000</u>	
		102,000
<b>Aset Semasa</b>		
Inventori Akhir	59,000	
Akaun Belum Terima/Penghutang	8,900	
Tunai	<u>55,000</u>	
		<u>122,900</u>
		<u><u>224,900</u></u>
<b>EKUITI PEMILIK</b>		
Modal Awal		50,000
Tambah: Untung Bersih		<u>73,950</u>
		123,950
Tolak: Ambilan		<u>1,000</u>
Modal akhir		122,950
<b>LIABILITI</b>		
<b>Liabiliti Bukan Semasa</b>		
Pinjaman bank		90,000
<b>Liabiliti Semasa</b>		
Akaun Belum Bayar/Pemiutang		<u>11,950</u>
		<u><u>224,900</u></u>

# Aset Bukan Semasa




- **Aset perniagaan yang mempunyai tempoh hayat penggunaan melebihi setahun kewangan dan tahap kecairannya rendah.**
- **Contoh: Kenderaan, mesin dan kelengkapan pejabat.**

# Aset Semasa

- Aset perniagaan yang bersifat tidak tahan lama dan mempunyai tempoh penggunaan kurang daripada setahun.
- Aset semasa juga mempunyai tahap kecairan yang tinggi.
- Contoh: Inventori, tunai di tangan, deposit semasa dan akaun belum terima.



# Ekuiti Pemilik

- 
- Modal yang dilaburkan untuk memulakan perniagaan.
  - Contoh: Modal permulaan.

# Liabiliti Semasa

- ▶ Liabiliti semasa bersifat hutang perniagaan jangka pendek.
- ▶ Contoh: Akaun belum bayar dan overdraf bank.



# Liabiliti Bukan Semasa



- **Hutang perniagaan jangka panjang yang memerlukan tempoh melebihi satu tahun kewangan untuk menjelaskannya.**
- **Contoh: Pinjaman bank, gadai janji dan pinjaman kerajaan.**

# Ambilan

- Bermaksud pemilik mengambil aset perniagaan (barang atau tunai) untuk kegunaan peribadi.
- Contoh: Ambilan barang, aset dan tunai syarikat.



# Contoh Penyata Aliran Tunai (bagi tiga bulan)

XYZ Enterprise  
Penyata Aliran Tunai bagi tiga bulan berakhir 31 Mac 2016

	Jan	Feb	Mac
	RM	RM	RM
Baki b/b	100,000	86,480	93,980
<hr/>			
<b>PENERIMAAN</b>			
Jualan Tunai	80,000	80,000	90,000
Pinjaman	10,000	20,000	-
<b>Jumlah Penerimaan</b>	<b>90,000</b>	<b>100,000</b>	<b>90,000</b>
<hr/>			
<b>PEMBAYARAN</b>			
Kos Jualan	70,000	80,000	95,000
Gaji	10,000	10,000	10,000
Perbelanjaan sewa	2,000	2,000	2,000
Faedah	1,520	500	500
Pembelian Aset	20,000	-	-
<b>Jumlah Pembayaran</b>	<b>103,520</b>	<b>92,500</b>	<b>107,500</b>
<hr/>			
Lebihan/(kurangan)	(13,520)	7,500	(17,500)
<hr/>			
Baki h/b	86,480	93,980	76,480



## Baki b/b



- ▶ Jumlah tunai atau simpanan yang dimiliki oleh seseorang perusahaan dalam bank atau di tangan pada permulaan atau awal tempoh tertentu.
- ▶ Contoh: Modal permulaan dan terbitan saham.

# Penerimaan

- ▶ Jumlah pendapatan dan sumber wang yang diterima dalam sesuatu bulan tertentu.
- ▶ Contoh: Jualan tunai, pinjaman dan penerimaan daripada penghutang.





## Pembayaran

- Jumlah perbelanjaan dan sumber wang yang digunakan atau dibayar dalam sesuatu bulan tertentu.
- Contoh: Kos jualan, gaji, faedah dan sewa.

## Lebih/(kurangan)

- Lebih berlaku apabila jumlah penerimaan melebihi jumlah pembayaran.
- Kurangan berlaku apabila jumlah pembayaran melebihi jumlah penerimaan.



A stack of US one hundred dollar bills is shown, with the top bill clearly visible. The bill features the portrait of Benjamin Franklin and the text "ONE HUNDRED DOLLARS". The serial number "HL 48555143 F" is visible on the top bill. The bills are slightly overlapping, creating a sense of depth.

## Baki h/b

- ▶ Jumlah keseluruhan tunai di tangan dan di bank pada akhir tempoh tertentu.
- ▶ Contoh:  $\text{Baki h/b} = (\text{Baki b/b} + \text{jumlah penerimaan}) - \text{Jumlah perbelanjaan}$ .

# Belanjawan kos

- Usahawan yang terlibat dalam perniagaan pengeluaran produk akan menyediakan belanjawan kos.
- Belanjawan kos ialah satu rancangan perbelanjaan yang menunjukkan kos pengeluaran untuk tempoh tertentu.
- Secara amnya, kos yang terlibat terdiri daripada kos tetap dan kos berubah.





## Kos Tetap

- Kos yang tidak berubah mengikut perubahan tingkat pengeluaran.
- Jumlah kos tetap adalah sentiasa sama walaupun pengeluaran bertambah atau berkurangan.
- Contohnya, sewa, insurans dan bayaran balik pinjaman.

# Kos Berubah

- Kos yang berubah mengikut tingkat pengeluaran.
- Contohnya, kos bahan mentah, kos buruh langsung seperti upah, gaji dan duti atas bahan mentah.







**PIHAK YANG BERKEPENTINGAN  
KEPADA PENYATA KEWANGAN  
SESEBUAH PERNIAGAAN**



## Pihak berkepentingan

- Pemegang saham/pemilik
- Pelabur
- Pihak pengurusan
- Pembiaya/Institusi Kewangan
- Pembekal/vendor

# Pemegang saham/pemilik

- ▶ Pemegang saham/pemilik boleh mengetahui kedudukan kewangan perniagaan dan menentukan hala tuju perniagaan.
- ▶ Mengetahui keberuntungan perniagaan dan bakal pulangan yang akan diperolehi.



# Pelabur

- ➔ **Penyata kewangan yang baik dapat meyakinkan pelabur untuk melabur dalam perniagaan.**



## Pihak pengurusan



- **Menilai prestasi perniagaan, membuat pertimbangan untuk pemberian ganjaran seperti bonus dan dividen, perbandingan prestasi kewangan antara tahun semasa dengan tahun sebelumnya, dan sebagai garis panduan untuk perancangan pengagihan sumber dengan berkesan.**

# Pembiaya/Institusi Kewangan

- ➔ Mengetahui kemampuan perniagaan membayar hutang dan kredit.



## Pembekal/vendor



- ▶ Laporan kewangan digunakan untuk menilai keupayaan dan kecekapan dalam pengurusan hutang sebelum memberi kemudahan kredit atau memberikan pinjaman kepada perniagaan



**MENGANALISIS KEPENTINGAN  
PENYATA 4.4 KEWANGAN  
TERHADAP OPERASI KEWANGAN  
SESEBUAH PERNIAGAAN**



## MENGANALISIS KEPENTINGAN PENYATA KEWANGAN TERHADAP OPERASI KEWANGAN SESEBUAH PERNIAGAAN

- **Kemahiran menganalisis penyata kewangan penting bagi usahawan.**
- **Analisis yang dibuat terhadap penyata pendapatan dapat membantu usahawan mengukur prestasi perniagaan dan meningkatkan jumlah keuntungan.**



## MENGANALISIS KEPENTINGAN PENYATA KEWANGAN TERHADAP OPERASI KEWANGAN SESEBUAH PERNIAGAAN

- Analisis bagi kunci kira-kira membantu usahawan mengetahui kedudukan aset dan liabiliti serta membuat penilaian perniagaan untuk perancangan masa hadapan.
- Selain itu, usahawan juga boleh menggunakan Titik Pulang Modal sebagai salah satu cara untuk membuat analisis terhadap operasi perniagaan.





Analisis operasi  
keuangan perniagaan  
menggunakan:

- **Penyata  
Pendapatan**
- **Kunci Kira-Kira**

# Penyata Pendapatan



- Mengukur prestasi perniagaan
- Meningkatkan jumlah keuntungan

# Mengukur prestasi perniagaan

- ▶ Dalam penyata pendapatan perniagaan, maklumat keuntungan sesebuah perniagaan dapat diperoleh setelah hasil jualan ditolak dengan kos jualan.
- ▶ Prestasi perniagaan yang bertambah baik akan menunjukkan keuntungan perniagaan yang diperoleh semakin meningkat atau kerugian perniagaan dapat dikurangkan dari tahun ke tahun.





Usahawan boleh menggunakan penyata pendapatan untuk

- meramal pencapaian prestasi perniagaan pada masa hadapan.
- merancang strategi untuk meningkatkan jumlah keuntungan operasi dan mengawal jumlah perbelanjaan operasi.
- mengetahui kedudukan kewangan (kelebihan dan kekurangan) yang dihadapi oleh perniagaan dan tindakan terbaik yang perlu diambil oleh pihak pengurusan.
- menyediakan laporan kewangan bagi tujuan pinjaman dan pembiayaan.

# Meningkatkan jumlah keuntungan

- Dalam meningkatkan jumlah keuntungan, pengurusan kewangan perlu diselaraskan mengikut keperluan belanjawan dan pengagihan kewangan secara sistematik.
- Keadaan ini dapat memastikan operasi perniagaan berjalan lancar serta membantu perniagaan mengurangkan kos pengeluaran dan memaksimumkan keuntungan.



## Kunci Kira-Kira



- mengetahui kedudukan kewangan sesebuah perniagaan khususnya aset perniagaan yang terdiri daripada aset semasa dan aset bukan semasa.
- mengetahui jumlah tanggungan perniagaan seperti ekuiti pemilik, liabiliti semasa dan liabiliti bukan semasa.
- Mengetahui tanggungan atau hutang perniagaan kepada pihak luar.
- mengetahui komponen ekuiti pemilik menerusi modal yang disumbangkan atau untung bersih atau rugi bersih daripada kegiatan perniagaan.

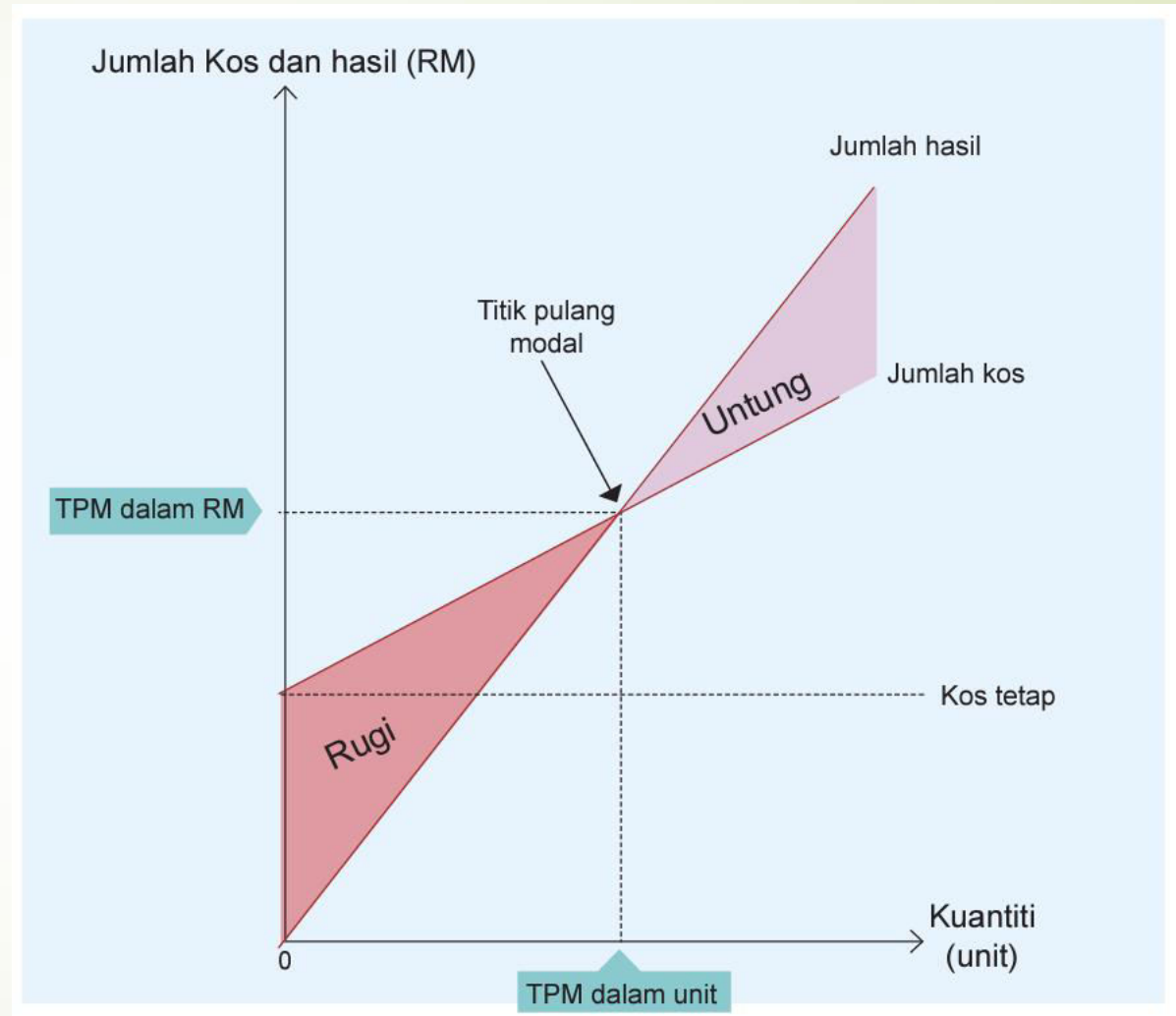


## Analisis operasi kewangan perniagaan menggunakan Titik Pulang Modal (TPM)

- ▶ **TPM adalah satu tahap kuantiti pengeluaran apabila jumlah hasil jualan sama dengan jumlah kos.**
- ▶ **TPM menunjukkan bahawa kuantiti pengeluaran tidak memberi sebarang untung atau rugi iaitu jumlah hasil hanya cukup untuk menampung jumlah kos.**
- ▶ **TPM menunjukkan tahap minimum jualan yang perlu diperoleh oleh perniagaan supaya tidak akan mengalami kerugian.**




TPM dapat  
ditentukan  
daripada graf





## Rumusan Titik Pulang Modal

- Jumlah pengeluaran yang kurang dari titik TPM akan menyebabkan perusahaan mengalami kerugian.
- Jumlah pengeluaran yang melebihi titik TPM akan menyebabkan perusahaan memperoleh keuntungan.

An illustration on a red background featuring various financial symbols: a central clipboard with a white sheet of paper and a blue pen, a blue calculator, a pair of black-rimmed glasses, several yellow coins with dollar signs, and various documents including one with a 'TOTAL' label, a green document, and a document with a blue circular chart and a green dollar sign. A dark blue arrow-shaped banner points from the left towards the center, containing the text.

**MENTAFSIR PENYATA  
KEWANGAN MENGGUNAKAN  
NISBAH ASAS**

A person wearing a striped shirt is leaning over a desk, pointing at several documents. The background is blurred, suggesting an office environment. A dark red arrow-shaped banner is overlaid on the top left of the image, containing white text.

## MENTAFSIR PENYATA KEWANGAN MENGUNAKAN NISBAH ASAS

- **Analisis Nisbah Untung**
- **Analisis Nisbah Kecairan**
- **Analisis Nisbah Kecekapan**

# Analisis Nisbah Untung

- Peratusan margin untung kasar
- Peratusan Margin untung Bersih
- Peratusan Untung Tokokan
- Peratusan Pulangan Atas Modal



# Peratusan margin untung kasar

- **Margin untung kasar mengukur keuntungan setiap ringgit jualan bersih.**
- **Semakin tinggi margin untung kasar, semakin baik kedudukan syarikat.**

**Contoh:** Syarikat A memperoleh untung kasar sebanyak RM473,247 manakala jualan bersih adalah RM567,320. Kirakan peratus margin untung kasar bagi syarikat A.

$$\begin{aligned}\text{Peratusan margin untung kasar} &= \frac{\text{Untung Kasar}}{\text{Jualan Bersih}} \times 100 \% \\ &= \frac{\text{RM473,247}}{\text{RM567,320}} \times 100 \% \\ &= 83.4\%\end{aligned}$$

Bagi setiap RM1 jualan bersih, untung kasar yang diperoleh ialah 83.4 sen.

**Contoh:** Syarikat A memperoleh untung bersih sebanyak RM304,084 manakala jualan bersih adalah RM567,320. Kirakan peratus margin untung bersih bagi syarikat A?

$$\begin{aligned}\text{Peratusan margin untung bersih} &= \frac{\text{Untung Bersih}}{\text{Jualan Bersih}} \times 100 \% \\ &= \frac{\text{RM304,084}}{\text{RM567,320}} \times 100 \% \\ &= 53.6\%\end{aligned}$$

Bagi setiap ringgit jualan bersih, untung bersih yang diperoleh ialah 53.6 sen.

## Peratusan Margin untung Bersih

- **Margin untung bersih mengukur keuntungan setiap ringgit jualan bersih.**
- **Semakin tinggi margin keuntungan bersih, menunjukkan kecekapan pengurusan operasi.**



# Peratusan Untung Tokokan

- ▶ Peratusan menunjukkan keberkesanan perniagaan mengawal harga jualan dan kos untuk memaksimumkan keuntungan.

**Contoh:** Syarikat A memperoleh untung kasar sebanyak RM141,800 manakala kos jualan adalah RM567,320. Kirakan peratusan untung tokokan bagi Syarikat A.

$$\begin{aligned}\text{Peratusan} &= \frac{\text{Untung Kasar}}{\text{Kos jualan}} \times 100 \% \\ \text{untung} &= \frac{\text{RM141,800}}{\text{RM567,320}} \times 100 \% \\ \text{tokokan} &= 25.0\%\end{aligned}$$

Harga jualan barang niaga diperoleh dengan menambahkan 25% pada kosnya.

**Contoh:** Syarikat A memperoleh untung bersih operasi sebanyak RM304,082 manakala modal awal adalah RM1,353,807. Kirakan peratus pulangan atas aset bagi Syarikat A.

$$\begin{aligned}\text{Peratusan pulangan atas modal} &= \frac{\text{Untung bersih}}{\text{Modal Awal}} \times 100 \% \\ &= \frac{\text{RM304,082}}{\text{RM1,353,807}} \times 100 \% \\ &= 22.46\%\end{aligned}$$

Bagi setiap RM1 modal yang dilaburkan, untung bersih yang diperoleh ialah 22.46 sen.

## Peratusan Pulangan Atas Modal

- Peratusan Pulangan Atas Modal



## Analisis Nisbah Kecairan

- **Kecairan merujuk kepada keupayaan aset dengan mudah dalam bentuk tunai tanpa menjejaskan nilai aset.**
- **Nisbah kecairan merujuk kepada keupayaan syarikat untuk menukarkan ke dalam bentuk tunai untuk tempoh yang singkat.**
- **Kedudukan kecairan yang tinggi menunjukkan perniagaan mampu mendapatkan tunai untuk membayar hutang dalam tempoh yang singkat.**

# Nisbah Semasa

- Nisbah semasa mengukur kemampuan syarikat untuk membayar pinjaman jangka pendek dengan menggunakan aset semasa.

**Contoh:** Syarikat A mempunyai aset semasa sebanyak RM697,237 manakala liabiliti semasanya ialah RM57,400. Oleh itu nisbah semasa bagi Syarikat A ialah:

$$\begin{aligned}\text{Nisbah semasa} &= \frac{\text{Aset Semasa}}{\text{Liabiliti Semasa}} \\ &= \frac{\text{RM697,237}}{\text{RM57,400}} \\ &= 12.1 : 1\end{aligned}$$

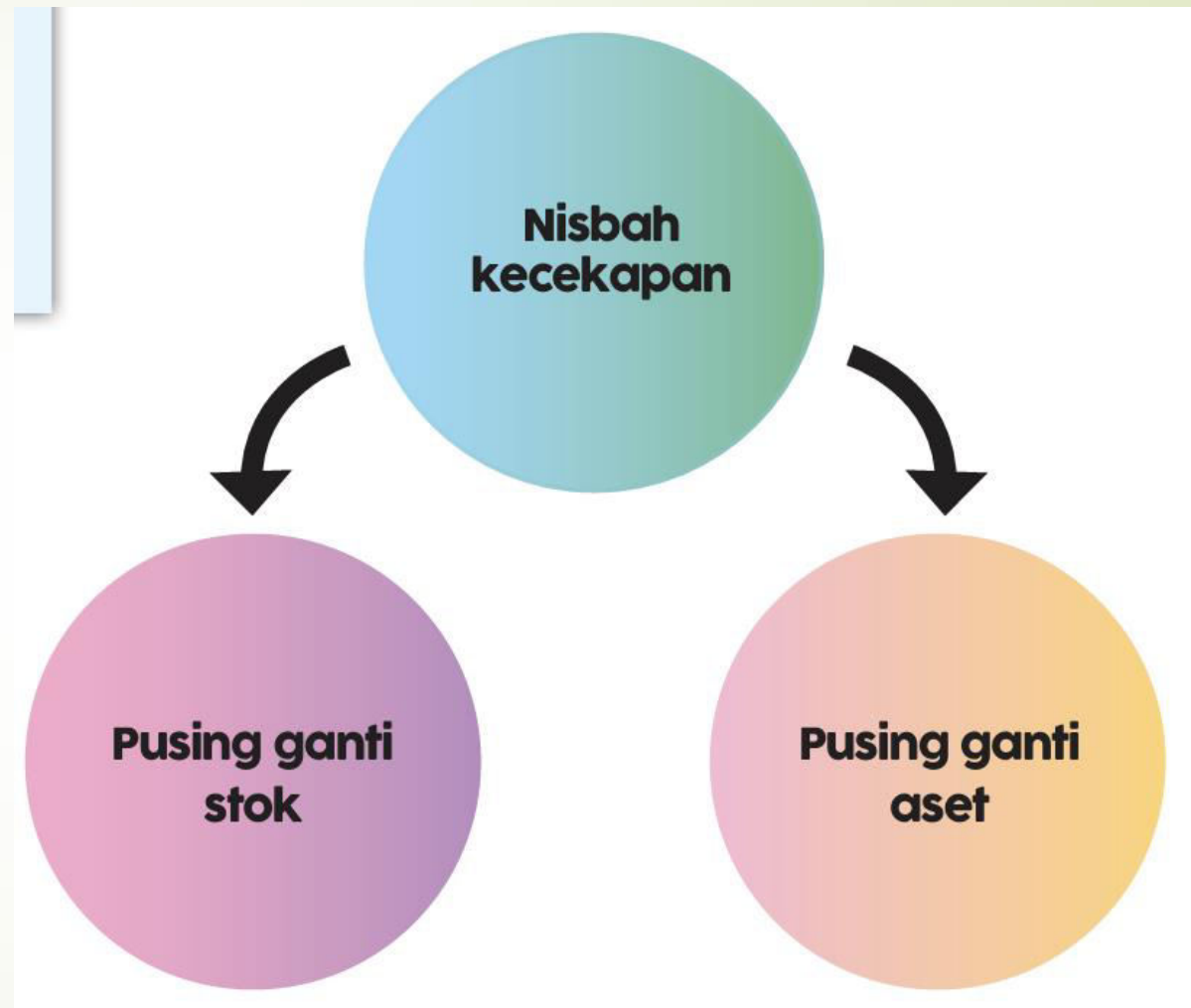
Setiap RM1 liabiliti semasa, perniagaan mempunyai aset semasa sebanyak RM12.1 untuk menjelaskannya.

# Analisis Nisbah Kecekapan

- Nisbah kecekapan ialah nisbah yang menentukan kecekapan pihak pengurusan perniagaan mengendalikan stok untuk menjana keuntungan.
- Analisis nisbah kecekapan terdiri daripada pusing ganti stok dan pusing ganti aset.



Nisbah  
kecekapan  
pengurusan  
aset bagi  
perniagaan.



**Contoh:** Syarikat A mempunyai kos jualan barangan sebanyak RM693,070 manakala stoknya adalah RM278,334. Kirakan nisbah Pusing Ganti Stok bagi Syarikat A.

$$\begin{aligned} \text{Pusing ganti stok} &= \frac{\text{Kos Jualan Barangan}}{\text{Stok Purata}} \\ &= \frac{\text{RM693,070}}{\text{RM278,334}} \\ &= 2.49 \text{ kali} \end{aligned}$$

Kadar pusing ganti stok menunjukkan perniagaan telah menggantikan atau membeli stok baharu sebanyak 2.49 kali dalam suatu tempoh perakaunan.

## Pusing Ganti Stok

- **Kadar pusing ganti stok menunjukkan hubungan antara kos jualan dengan stok purata.**
- **Nisbah ini berfungsi menggambarkan kekerapan pusingan stok dalam setahun. Selain itu, kadar pusing ganti stok dapat juga mengukur keupayaan firma menjual barangannya dalam tempoh tertentu.**

# Pusing Ganti Aset


- Pusing ganti aset menunjukkan kecekapan perniagaan dalam menggunakan aset untuk menjana jualan.
- Nisbah yang semakin tinggi adalah lebih baik kerana menunjukkan kecekapan pengurusan aset.

**Contoh:** Syarikat A mempunyai jualan bersih sebanyak RM567,320 manakala jumlah asetnya adalah RM713,970. Kirakan nisbah Pusing Ganti Aset bagi Syarikat A.

$$\begin{aligned}\text{Pusing ganti aset} &= \frac{\text{Jualan Bersih}}{\text{Jumlah Aset}} \\ &= \frac{\text{RM567,320}}{\text{RM713,970}} \\ &= 0.79 \text{ kali}\end{aligned}$$

Kadar pusing ganti aset menunjukkan perniagaan telah menunjukkan kecekapan dalam menguruskan aset sebanyak 0.79 kali dalam suatu tempoh perakaunan.





**JUSTIFIKASI KEDUDUKAN  
KEWANGAN SESEBUAH  
PERNIAGAAN BERDASARKAN  
PENYATA KEWANGAN**

contoh  
perniagaan  
berasaskan  
produk.

**MUSIDAH JATI ENTERPRISE**  
**LEBIH KUALITI, LEBIH MURAH.**

**PROFIL MUSIDAH JATI ENTERPRISE**

MUSIDAH JATI ENTERPRISE memulakan perniagaan perabot pada tahun 2001. Perniagaan ini beroperasi di kawasan Taman Perindustrian Puchong dengan tiga orang pekerja untuk membekalkan perabot bagi penduduk setempat. Berdasarkan permintaan yang tinggi, perniagaan mempelbagaikan produk dan meluaskan pasaran, MUSIDAH JATI ENTERPRISE berjaya meluaskan pasaran ke seluruh Malaysia.

Jenis Nisbah	2015	2016
<b>a) Nisbah Kecairan</b>		
i. Nisbah Semasa	1.97 kali	2.05 kali
<b>b) Nisbah Kecekapan</b>		
i. Pusing Ganti Stok	7.11 kali	6.6 kali
ii. Pusing Ganti Aset	1.29 kali	1.35 kali
<b>c) Nisbah Untung</b>		
i. Peratusan Margin Untung Kasar	32.1%	30.0%
ii. Peratusan Margin Untung Bersih	7.5%	6.4%
iii. Peratusan Pulangan atas Modal	6.42%	4.8%
iv. Peratusan Untung Tokokan	13.6%	10.0%

## **Peratusan margin untung kasar**

Peratusan margin untung kasar menunjukkan penurunan dari 32.1% pada tahun 2015 kepada 30.0% pada tahun 2016. Keadaan ini menunjukkan untung kasar perniagaan semakin berkurangan dan kedudukan kewangan perniagaan kurang baik.

# Analisis Nisbah Untung

## **Peratusan margin untung bersih**

Peratusan margin untung bersih menunjukkan penurunan dari 7.5% pada tahun 2015 kepada 6.4% pada tahun 2016. Keadaan ini menunjukkan nilai untung bersih perniagaan semakin berkurangan. Perniagaan kurang cekap dalam pengurusan operasi sehingga untung bersih perniagaan berkurang.

# Analisis Nisbah Untung

## Peratusan pulangan atas modal

Peratus pulangan atas modal menunjukkan penurunan dari 6.42% pada tahun 2015 kepada 4.8% pada tahun 2016. Keadaan ini menunjukkan perniagaan kurang cekap dalam membuat pelaburan perniagaan.

# Analisis Nisbah Untung

## Peratusan untung tokokan

Peratus peratusan untung tokokan menunjukkan penurunan dari 13.6% pada tahun 2015 kepada 10.0% pada tahun 2016. Keadaan ini menunjukkan perniagaan tidak beroperasi dengan cekap dan berkesan. Perniagaan kurang cekap mengawal harga jualan dan kos jualan untuk menjana keuntungan perniagaan.

# Analisis Nisbah Untung



## Nisbah semasa

Nisbah semasa bagi perniagaan menunjukkan peningkatan dari 1.97 kali pada tahun 2015 kepada 2.05 kali pada tahun 2016. Keadaan ini menunjukkan perniagaan mampu membayar hutang jangka pendek (liabiliti semasa) dengan cepat.



# Analisis Nisbah Kecairan



## Nisbah pusing ganti stok

Nisbah pusing ganti stok menunjukkan penurunan dari 7.11 kali pada tahun 2015 kepada 6.6 kali pada tahun 2016. Keadaan ini menunjukkan perniagaan mempunyai masalah stok tidak laku atau terjual. Perniagaan terpaksa menanggung kos pemegangan, kos penyimpanan, dan kos keusangan stok yang tinggi. Keadaan ini menyebabkan modal firma akan terikat pada stok yang tidak terjual.



# Analisis Nisbah Kecekapan





Nisbah pusing ganti aset menunjukkan peningkatan dari 1.29 kali pada tahun 2015 kepada 1.35 kali pada tahun 2016. Keadaan ini menunjukkan perniagaan cekap dalam menguruskan asetnya untuk menjana jualan.

## Analisis Nisbah Kecekapan

TAMAT

